


NTBA-RAHMEN für 19-Zoll (482,6 mm) - Verdrahtung Rahmenhöhe 4HE

Best. Nr. 004 000 0


- 19 Zoll-Rahmen zur Aufnahme von 14 Endgeräten NTBA.
- Für NTBA's mit Fernspeisung.
- Kompletterverdrahtung zum A0 möglich.
- Saubere, übersichtliche Verkabelung.



NTBA-ADAPTER für 19-Zoll (482,6 mm) - Verdrahtung Rahmenhöhe 1,5HE

Best. Nr. 005 000 0

- 19 Zoll-Rahmen zur Aufnahme von 14 Endgeräten NTBA.
- Für NTBA's mit Fernspeisung.
- Kompletterverdrahtung zum A0 möglich.
- Saubere, übersichtliche Verkabelung.

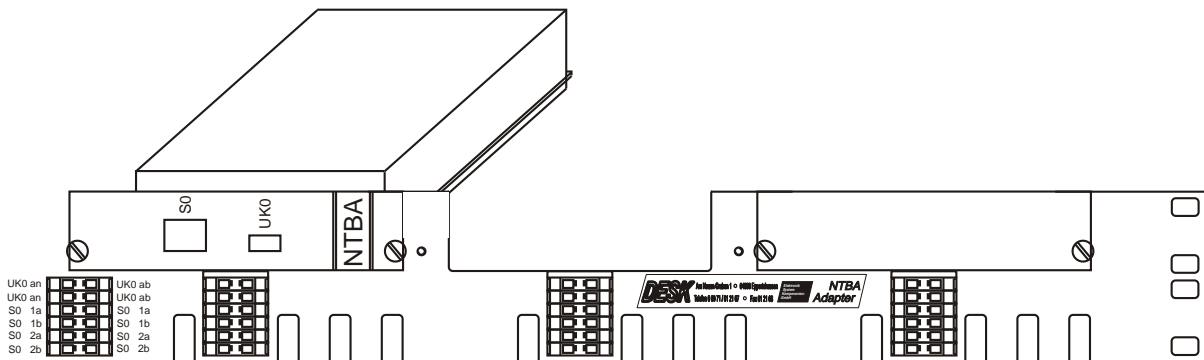


NTBA-ADAPTER für 19-Zoll (482,6 mm) - Verdrahtung 1,5HE

Best. Nr. 005 000 0

Beschreibung

- 19 Zoll-Adapter zur Aufnahme von 3 NTBA´s (Telekomabschluß bei Standard-Standleitung D64S(2)).
- Für NTBA´s bei ISDN-Anschlüssen mit Fernspeisung.
- Kompletuverdrahtung der 3 Einbauplätze zum A0 (Telekomverteiler) bei Erstinstallation möglich.
- Leichte Montage bzw. Demontage der NTBA´s bei der Neuinstallation bzw. im Störfall.
- Durch 19-Zolleinbau Nähe der NTBA´s zum Verbraucher; saubere Befestigung; Kostenfaktor Einlageboden entfällt.
- Als Systemzubehör liefern wir Leerfrontplatten zum Schließen der Lücken bei nicht vollständiger Bestückung des Adapters mit NTBA´s.
- Selbstverständlich nehmen wir jede von uns gefertigte Elektronik bei für uns kostenloser Anlieferung zum Recycling zurück und garantieren eine ordnungsgemäße Entsorgung nach den gesetzlichen Vorschriften.



Lieferumfang, Bestückung, Zubehör

Lieferumfang

Der NTBA-Adapter wird komplett mit allen Befestigungsteilen montiert geliefert.

Zusätzlich finden Sie in der Verpackung:

-6 Rändelschrauben zum Austausch der an den NTBA's befindlichen Schrauben

-3 Anschlußkabel für die NTBA-Einschübe

-6 Kabelbinder 100 x 2 mm

-Befestigungssatz zur Montage des Rahmens im 19"-Schrank.

Der Befestigungssatz besteht aus

-4 Linsenkopfschrauben M6x16

Best. Nr. 003 002 0

-4 Schraubenrosetten

-4 Käfigmuttern M6

Bestückung der NT's

Der Adapter eignet sich zur Aufnahme von 3 NTBA-Einschüben.

Der Adapter kann vom Telekomverteiler A0 kommend komplett vorverdrahtet werden. Zur Vermeidung von Kurzschlüssen bitte den Mantel der UK0-Leitung erst kurz vor der Klemmstelle abisolieren.

Lieferbares Zubehör; speziell abgestimmt zur Verwendung mit dem NTBA-Adapter

-Leerfrontplatten 3HE, 6TE (30,3 mm) komplett.

Best. Nr. 002 206 0 M

mit Halsschrauben

Best. Nr. 9000125

oder wahlweise Rändelschrauben

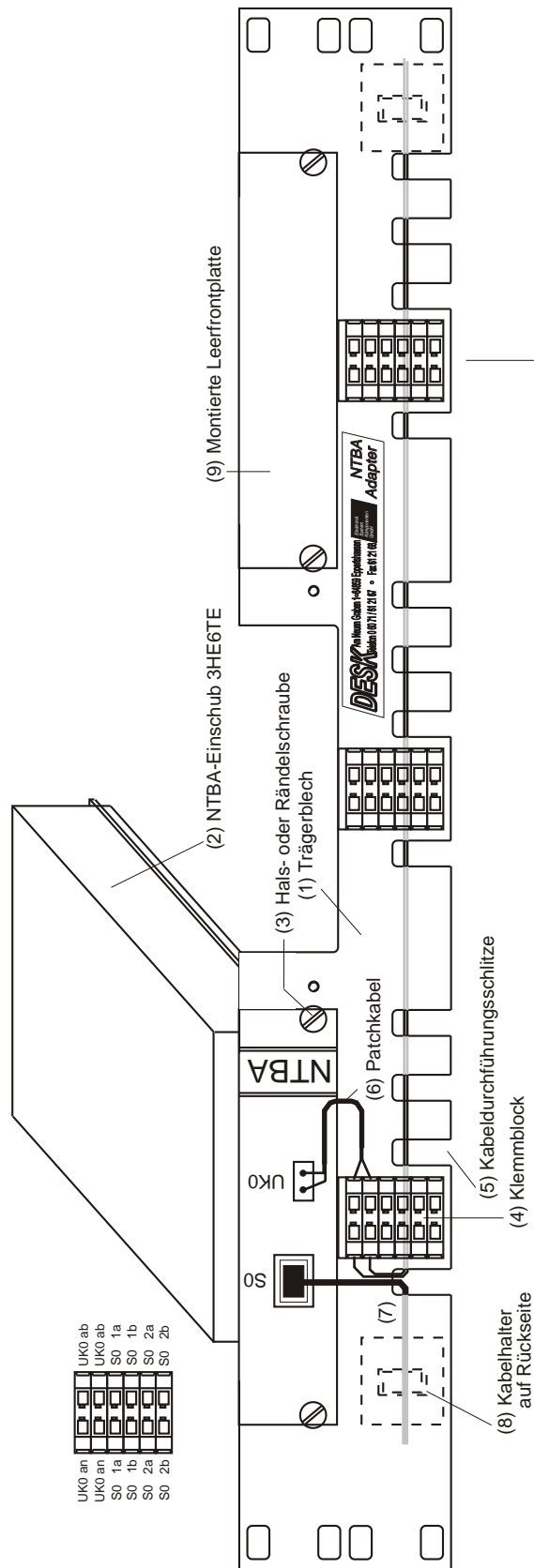
Best. Nr. 9000343

Der besondere Service:

Bei Großprojekten beipacken wir von Ihnen bereitgestelltes Zubehör und versenden direkt zum Kunden!

Für Sonderanfertigungen bzw. Konstruktionen nach Ihren speziellen Anforderungen bitten wir um Ihre Anfrage.

Verkabelungsvorschlag



Die eingesetzten Zugfeder-
 klemmen klemmen kontakt-
 sicher alle Leiter: Litzen ab 0.16mm²,
 Massivdrähte, verzinnte Leiter, Leiter
 mit aufgepressten Aderendhülsen,
 hochflexible Litzen mit
 Kunststofffasern.

S0-Kabelabführung im Schrank links
 UK0-Kabelabführung im Schrank rechts; die UK0-Leiter müssen verdrillt sein
 (7) Für S0 wahlweise Trennverkabelung mit
 Patchkabel über Klemmblock möglich
 Dargestellt ist Direktverkabelung von S0